



Catálogo de

PRODUCTOS

serin



Fabricamos
SOLUCIONES

Serin es una empresa de origen cordobés, que está en actividad desde el año 1983, en el mercado de la construcción.

Con la incorporación de nuevas tecnologías e innovación en nuestros procesos, logramos la excelencia en la calidad de nuestros productos. Basándonos en la experiencia y trayectoria que nos caracteriza en el sector y con el compromiso puesto en la mejora continua, es que consolidamos y ampliamos nuestra visión industrial.

Con la mirada puesta en el crecimiento y desarrollo sostenible, trabajamos con el objetivo de generar un impacto positivo en el medio ambiente. A través de nuestros paneles solares, generamos energía limpia para una industria limpia.

Nuestro equipo de colaboradores trabaja alineado con nuestros valores: honestidad, compromiso, temple y fortaleza, empatía, humildad, familia y comunidad.

Formamos parte de Grupo Serin, una empresa familiar con más de 40 años de experiencia.
En la búsqueda por satisfacer plenamente los requerimientos de cada cliente, las empresas que conforman el Grupo; Serin SA y Servet SA; cumplen con los más altos estándares de calidad, certificados por IRAM según norma IRAM-ISO 9001:2015.

Porque pensamos en proyección, crecimiento, desarrollo sostenible e integridad Serin se respalda en el tiempo, prestando un servicio a la altura de cada uno de nuestros clientes.

IRAM
GESTION DE LA CALIDAD
RI-9000-6935
OAA

Sistema de Gestión de la Calidad
Certificado por IRAM
Norma IRAM-ISO 9001 : 2015

Empresas que nos acompañan:

Ternium

acerbrag





Productos de

DISTRIBUCIÓN

*Los valores de las tablas a continuación son aproximados.

CHAPA ACANALADA

La chapa acanalada es la solución ideal para la construcción de cubiertas residenciales, comerciales o industriales, así como también para cerramientos laterales.
Su variedad de espesores hace de este producto la solución indicada para cubiertas de viviendas, edificios y galpones.



ESPESORES (MM)	ANCHO TOTAL (MM)	ANCHO ÚTIL (MM)	PASO (MM)	ALTURA CRESTA (MM)
0.4	1086	988	76	18
0.5	1086	988	76	18

PESO TEÓRICO APROXIMADO ÚTIL RECUBIERTO (KG/M2)							
GALVANIZADO		CINCALUM		PREPINTADO BASE GALVANIZADO		PREPINTADO BASE CINCALUM	
4.07	4.05	4.02	4.00	4.13	4.12	4.06	4.05
5.03	5.01	4.98	4.96	5.10	5.08	5.02	5.00

CHAPA TRAPEZOIDAL T 101

El conformado T101 alcanza excelentes niveles de rendimiento.
Indicado en aplicaciones para cerramientos laterales, cubiertas de uso residencial, o naves industriales y galpones.

Descripción:



ESPESORES (MM)	ANCHO TOTAL (MM)	ANCHO ÚTIL (MM)	PASO (MM)	ALTURA CRESTA (MM)
0.4	1100	1010	253	28.5
0.5	1100	1010	253	28.5
0.7	1100	1010	253	28.5

PESO TEÓRICO APROXIMADO ÚTIL RECUBIERTO (KG/M2)							
GALVANIZADO		CINCALUM		PREPINTADO BASE GALVANIZADO		PREPINTADO BASE CINCALUM	
4.01	4.05	3.96	4.00	4.07	4.12	4.00	4.05
4.95	5.01	4.91	4.96	5.02	5.08	4.95	5.00
6.85	6.92	6.80	6.87	6.92	6.99	6.84	6.92

CHAPA TRAPEZOIDAL T90

Usado principalmente para la construcción de cubiertas con requerimientos exigentes de cargas. Este producto permite disminuir los apoyo y, en ciertas ocasiones, hasta eliminarlos, alcanzando considerables reducciones de la estructura del techo.



Descripción:

ESPESORES (MM)	ANCHO TOTAL (MM)	ANCHO ÚTIL (MM)	PASO (MM)	ALTURA CRESTA (MM)
0.5	951	900	450	122
0.7	951	900	450	122

PESO TEÓRICO APROXIMADO ÚTIL RECUBIERTO (KG/M2)							
GALVANIZADO		CINCALUM		PREPINTADO BASE GALVANIZADO		PREPINTADO BASE CINCALUM	
5.47	5.01	5.42	4.96	5.55	5.08	5.47	5.00
7.57	6.92	7.51	6.87	7.64	6.99	7.56	6.92
9.66	8.84	9.61	8.79	9.74	8.91	9.66	8.83

CHAPA PLÁSTICA BLANCA

Descripción:

TIPO	GRAMOS DE FIBRA DE VIDRIO X M	ESPESOR (MM)
CONFORMADO: ACANALADO Y TRAPEZOIDAL *T1010	0.450*	0,90 a 1,20*
	0.600*	1,20 a 1,45*



*Conformado según especificaciones Ternium.
Indice de traslúcido: blanco 75%.
Nota: estos espesores son aproximados.
Consultar condiciones.

TORNILLOS AUTOPERFORANTES

DESCRIPCIÓN	DIMENSIÓN
TORNILLOS AUTOPERFORANTES X 1000 UDS.	14 X 1
	14 X 1 1/2
	14 X 2
	14 X 2 1/2



MEMBRANA DE ESPUMA DE POLIETILENO

PRODUCTO	DESCRIPCIÓN	ESPESOR	LARGO DEL ROLLO
MEMBRANA	ALUMINIO SIMPLE CARA	10 MM	20 M
MEMBRANA	ALUMINIO DOBLE CARA	10 MM	20 M
MEMBRANA	ALUMINIO SIMPLE CARA	2 MM	20 M
MEMBRANA	ALUMINIO SIMPLE CARA	5 MM	20 M



*Consultar largo variable.

CHAPAS LAMINADAS EN CALIENTE LISAS

DESCRIPCIÓN	DIMENSIONES			PESO
	E			
	MM	M	M	KG/M^2
LAC 1″	25,4	1,5	3	196,3
	25,4	1,5	6	196,3
LAC 3/4″	19,5	1,5	3	157
	19,5	1,5	6	157
LAC 5/8″	15,5	1,5	3	121,68
	15,5	1,5	6	121,68
LAC 1/2″	12,5	1,5	3	98,15
	12,5	1,5	6	98,15
LAC 3/8″	9,5	1,5	3	74,6
	9,5	1,5	6	74,6
LAC 5/16″	8	1,5	3	62,8
	8	1,5	6	62,8



MALLAS ELECTROSOLDADAS DE OBRA

DESCRIPCIÓN	DIMENSIONES			
	SEPARACIÓN LONGITUDINAL	SEPARACIÓN TRANSVERSAL	CALIBRE	MEDIDA MALLA
	CM	CM	MM	M
MINI MALLA Q131	15	15	5	2,4X3
MINI MALLA R131	15	25	5	2,4X3
MALLA Q131	15	15	5	2,4X6
MALLA R131	15	25	5	2,4X6
MALLA Q188	15	15	6	2,4X6
MALLA R188	15	25	6	2,4X6
MALLA Q335	15	15	8	2,4X6
MALLA Q524	15	15	10	2,4X6



ACERO DN A-420

CÓDIGO	DESCRIPCIÓN (MM)							
ADN	6	8	10	12	16	20	25	32
PESO POR BARRA APROX	2.66	4.74	7.40	10.66	18.96	29.64	46.20	75.7
ADN EN ROLLO	6	8	10	12	16			

*Barras x 12 m.



HIERRO LISO AL 220

Descripción:

CÓDIGO	DESCRIPCIÓN (MM)							
BARRA	6	8	10	12	14	16	20	25
PESO POR BARRA APROX	2.60	4.74	7.40	10.66	15.10	18.96	29.64	46.20

*Barras x 12 m.



METAL DESPLEGADO LIVIANO

DESCRIPCIÓN	N	DIMENSIONES	
		M	M
LIVIANO	300	0,75	2,00
MEDIANO	420	0,75	2,00
PESADO	600	0,75	2,00

*N= kg x m.



PERFILES IPN



*Consultar por Perfil W.

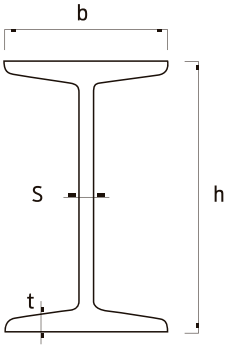

*IPN 80, 100 y 120, de 6 m y 12 m de longitud.

*Mayor de 120 de 12 m de longitud.

Descripción:

DIMENSIONES				SECCIÓN	PESO
H	B	S	T	S	G
MM	MM	MM	MM	CM ²	KG/M
80	42	3,9	5,9	7,6	5,9
100	50	4,5	6,8	10,6	8,3
120	58	5,1	7,7	14,2	11,2
140	66	5,7	8,6	18,3	14,3
160	74	6,3	9,5	22,8	17,9
180	82	6,9	10,4	27,9	21,9
200	90	7,5	11,3	33,5	26,2
220*	98	8,1	12,2	39,6	31,1
240*	106	8,7	13,1	46,1	36,2
260*	113	9,4	14,1	53,3	41,9
280*	119	10,1	15,2	61,0	47,9
300*	125	10,8	16,2	69,1	54,2
320*	131	11,5	17,3	77,7	61,0
340*	137	12,2	18,3	86,7	68,0
360*	143	13,0	19,5	97	76,0
380*	149	13,7	20,5	107	84,0
400*	155	14,4	21,6	118	92,4
425*	163	15,3	23,0	132	104
450*	170	16,2	24,3	147	115
475*	178	17,1	25,6	163	128
500*	185	18,0	27,0	179	141
550*	200	19,0	30,0	212	166
600	215	21,6	32,4	254	199

* Consultar condiciones.

PERFILES UPN

Descripción:

DIMENSIONES				SECCIÓN	PESO
H	B	S	T	S	G
MM	MM	MM	MM	CM²	KG/M
80	45	6,0	8,0	11,0	8,6
100	50	6,0	8,5	13,5	10,6
120	55	7,0	9,0	17,0	13,3
140	60	7,0	10,0	20,4	16,0
160	65	7,5	10,5	24,0	18,8
180	70	8,0	11,0	28,0	21,9
200	75	8,5	11,5	32,2	25,2
220*	80	9,0	12,5	37,4	29,3
240*	85	9,5	13,0	42,3	33,1
260*	90	10,0	14,0	48,3	37,8
280*	95	10,0	15,0	53,3	41,8
300*	100	10,0	16,0	58,8	46,1
320*	100	14,0	17,5	75,8	59,4
350*	100	14,0	16,0	77,3	60,6
380*	102	13,5	16,0	80,4	63,0
400*	110	14,0	18,0	91,5	71,7

*Consultar condiciones
**Consultar por perfiles W.



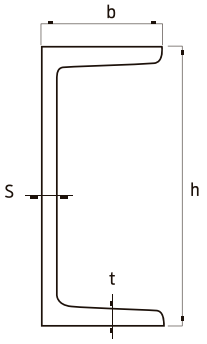

*UPN 80, 100 y 120. 6 m y 12 m de longitud.

*Mayor de 120 de 12 m de longitud.

CONCERTINA

DESCRIPCIÓN	PACK
DOBLE CRUZADA C45	X 10 M APROX.



ALAMBRE ALTA RESISTENCIA

DESCRIPCIÓN	PACK
ALAMBRE A/R 2,2 MM	X 100 - X 500 - X 1000 M
ALAMBRE A/R 2,5 MM	X 1000 M



PERFILES C NEGRO Y GALVANIZADO

Descripción:

DIMENSIONES				SECCIÓN	PESO	
					NEGRO	GALVANIZADO
H	B	D	T	S	G	
MM	MM	MM	MM	CM ^{2}	KG/M	KG/M
80	40	15	1,60	2,84	2,23	2,27
80	40	15	2	3,48	2,77	2,81
80	40	15	3,20	5,26	4,12	
80	50	15	1,60	3,16	2,48	2,52
80	50	15	2	3,88	3,08	3,13
80	50	15	3,20	5,90	4,63	
100	40	10	1,60	3,32	2,50	2,55
100	40	10	2	4,08	3,11	3,16
100	40	10	3,20	6,22	4,70	
100	50	15	1,60	3,48	2,73	2,78
100	50	15	2	4,28	3,40	3,45
100	50	15	3,20	6,54	5,18	
120	50	15	1,60	3,80	2,98	3,04
120	50	15	2	4,68	3,71	3,77
120		15	3,20	7,18	5,68	5,74
140	60	20	2	5,68	4,50	4,56
140	60	20	3,20	8,78	6,89	6,96
160	60	20	2	6,08	4,81	4,88
160	60	20	3,20	9,45	7,44	7,52
180	70	20	2	6,88	5,41	5,49
180	70	20	3,20	10,70	8,40	8,48
200	80	20	2	7,68	5,88	5,97
200	80	20	3,20	11,98	9,41	9,50
220	80	20	2	8,08	6,35	6,45
220	80	20	3,20	12,62	9,96	10,06
240	80	25	3,20	13,41	10,71	10,82

*12 m de longitud. Consultar por longitudes variables.





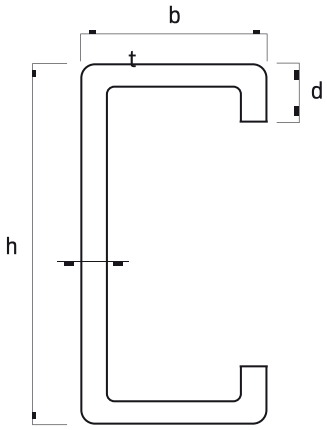

CERCOS RÍGIDOS

Descripción:

DIÁMETRO MM	MALLA MM	LONGITUD MM	ALTURA MM	Nº DE PLIEGUES	POSTES COMPLEMENTARIOS	KITS DE SUJECIÓN
5,00	200 x 55	2500	1025	2	SI	SI
			1525	3		
			2025	4		



MALLAS ELECTROSOLDADAS EN PANEL

Descripción:

SEPARACIÓN CUADRÍCULA	COLOR	ESPESOR MM	DIMENSIONES M	M
25 x 25 MM	NEGRA	2,6	1,20	3,00
50 x 50 MM	NEGRA	2,6	1,20	3,00
50 x 50 MM	GALVANIZADA	2,6	1,20	3,00
25 x 25 MM	GALVANIZADA	2,6	1,20	3,00

*Consultar por malla en rollo.



GANCHOS TENSORES

Descripción:

DIMENSIÓN PULG	LONGITUD MM	PACK UNIDADES
5/16	200	50
5/16	250	50
3/8	200	50
3/8	250	50
GRAMPA U		50



CHAPAS PERFORADAS

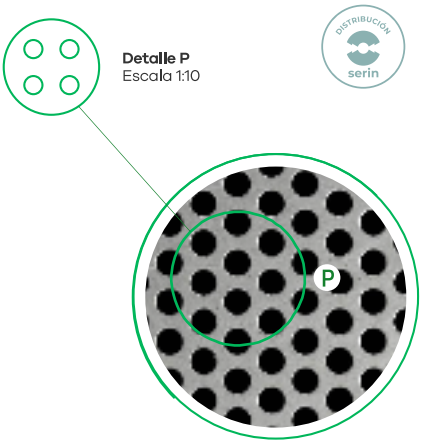

DESCRIPCIÓN	PERFORACIÓN	CALIBRE	DIMENSIÓN	
			M	M
REDONDA	3 MM	20	1,00	2,00
REDONDA	5 MM	20	1,00	2,00

*Medidas y diseños en stock. Consulte por otras medidas y diseños.
**Se entregan en material crudo. Consulte por perforadas decorativas a pedido.

CHAPAS PERFORADAS DECORATIVA



DESCRIPCIÓN
1 CHAPA PERF. R/LUNARES COMB 20 1X2 SERIN
2 CHAPA PERF. C/CUADRÍCULA 20 1X2 SERIN
3 CHAPA PERF. C/TETRIX 20 1X2 SERIN
4 CHAPA PERF. R/COSMOS 20 1X2 SERIN

*Medidas y diseños en stock.
Consultar por otras medidas y diseños. Se entregan en material crudo.

METAL DESPLEGADO PESADO



DESCRIPCIÓN	D	E	N	DIMENSIÓN	
				M	M
270 - 16 - 20	27 MM	1,60 MM	2 MM	1,50	3,00
300 - 30 - 30	33 MM	3,20 MM	3 MM	1,50	3,00
450 - 30 - 30	45 MM	3,20 MM	3 MM	1,50	3,00
620 - 30 - 30	62 MM	3,20 MM	3 MM	1,50	3,00
620 - 30 - 60	62 MM	3,20 MM	6 MM	1,50	3,00
GRANADA	70 MM	2,00 MM	3 MM	1,50	2,00

*Medidas en stock.
**Consultar por otras medidas.

BARRAS REDONDAS

Descripción:

DIMENSIONES		SECCIÓN	PESO
D		S	G
PULG.	MM	CM²	KG/M
1/4	6,35	0,32	0,25
5/16	7,94	0,49	0,39
3/8	9,53	0,71	0,56
7/16	11,11	0,97	0,76
1/2	12,70	1,27	0,99
9/16	14,29	1,60	1,26
5/8	15,88	1,98	1,55
3/4	19,05	2,85	2,24
7/8	22,23	3,88	3,05
1	25,40	5,07	3,98

*6 m de longitud.



BARRAS CUADRADAS

Descripción:

DIMENSIONES		SECCIÓN	PESO
A		S	G
PULG.	MM	CM²	KG/M
5/16	7,94	0,63	0,49
3/8	9,53	0,91	0,71
7/16	11,11	1,23	0,97
1/2	12,70	1,61	1,27
9/16	14,29	2,04	1,60
5/8	15,88	2,52	1,98
3/4	19,05	3,63	2,85
7/8	22,05	4,94	3,88

*6 m de longitud.



ALAMBRES COBREADOS

Descripción:

TIPO	PRESENTACIÓN	DIMENSIÓN	
M.I.G.	15 KG	0,90 MM	1,20 MM
M.I.G.	15 KG	1,20 MM	1,20 MM
M.I.G.	15 KG	1,60 MM	1,20 MM



ELECTRODOS

Descripción:

TIPO	PRESENTACIÓN	DIÁMETRO
6013	30 KG	2,00 MM
6013	30 KG	2,50 MM
6013	30 KG	3,25 MM
6013	30 KG	4.00 MM



PLANCHUELAS LAMINADAS

Descripción:

DIMENSIONES										
A		E								
PULG.	MM	1/8" 3,2 MM	3/16" 4,8 MM	1/4" 6,4 MM	5/16" 7,9 MM	3/8" 9,5 MM	1/2" 12,7 MM	5/8" 15,9 MM	3/4" 19,1 MM	1" 25,4 MM
1/2	12,7	0,32	0,47	0,63						
5/8	15,9	0,40	0,59	0,79						
3/4	19,1	0,48	0,71	0,95	1,19	1,42				
7/8	22,2	0,55	0,83	1,11	1,38					
1	25,4	0,63	0,95	1,27	1,58	1,90	2,53			
1 1/4	31,7	0,79	1,19	1,58	1,98	2,37	3,17			
1 1/2	38,1	0,95	1,42	1,90	2,37	2,85	3,80			
1 3/4	44,4	1,11	1,66	2,22	2,77	3,32	4,43			
2	50,8	1,27	1,90	2,53	3,17	3,80	5,06	6,33	7,60	
1 1/4	57,2	1,42	2,14	2,85						
2 1/2	63,5	1,58	2,37	3,17	3,96	4,75	6,33	7,92	9,50	
3	76,2	1,90	2,85	3,80	4,75	5,69	7,60	9,50	11,40	15,19
3 1/2	88,9	2,22	3,32	4,43						
4	101,6	2,53	3,80	5,06	6,33	7,59	10,13	12,67	15,19	20,26
5	127,0	3,17	4,75	6,33	7,91	9,49	12,66	15,83	18,99	25,32
6	152,4	3,80	5,70	7,60	9,50	11,39	15,19	19,00	22,79	30,39



*6 m de longitud hasta 3 x 1".
Los valores indican peso por unidad de longitud (kg/m).

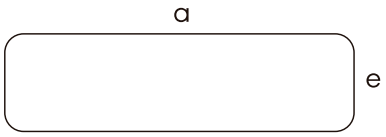

PERFILES ÁNGULO DE ALAS IGUALES

Descripción:

DIMENSIONES				SECCIÓN	PESO
A		E		S	G
PULG.	MM	PULG.	MM	CM ^{2}	KG/M
1/2″	12,7	1/8″	3,2	0,71	0,55
5/8″	15,9	1/8″	3,2	0,94	0,74
3/4″	19,1	1/8″	3,2	1,13	0,89
7/8″	22,2	1/8″	3,2	1,32	1,04
1″	25,4	1/8″	3,2	1,51	1,19
1″	25,4	3/16″	4,8	2,19	1,72
1 1/4″	31,8	1/8″	3,2	1,97	1,55
1 1/4″	31,8	3/16″	4,8	2,87	2,25
1 1/2″	38,1	1/8″	3,2	2,37	1,86
1 1/2″	38,1	3/16″	4,8	3,46	2,71
1 1/2″	38,1	1/4″	6,4	4,49	3,53
1 3/4″	44,5	1/8″	3,2	2,83	2,22
1 3/4″	44,5	3/16″	4,8	4,14	3,25
1 3/4″	44,5	1/4″	6,4	5,40	4,24
2″	50,8	1/8″	3,2	3,21	2,52
2″	50,8	3/16″	4,8	4,72	3,70
2″	50,8	1/4″	6,4	6,17	4,84
2 1/4″	57,2	3/16″	4,8	5,31	4,17
2 1/4″	57,2	1/4″	6,4	6,96	5,46
2 1/2″	63,5	3/16″	4,8	6,00	4,71
2 1/2″	63,5	1/4″	6,4	7,87	6,18
3″	76,2	1/4″	6,4	9,43	7,40
3″	76,2	5/16″	7,9	11,49	9,02
3″	76,2	3/8″	9,5	13,64	10,71
3 1/2″	88,9	1/4″	6,4	11,11	8,72
3 1/2″	88,9	5/16″	7,9	13,57	10,65
3 1/2″	88,9	3/8″	9,5	16,14	12,67
4″	101,6	1/4″	6,4	12,80	10,05
4″	101,6	5/16″	7,9	15,65	12,28
4″	101,6	3/8″	9,5	18,63	14,63
4″	101,6	1/2″	12,7	24,45	19,19
5″	127,0	3/8″	9,5	23,44	18,40
5″	127,0	1/2″	12,7	30,86	24,22



*6 m de longitud.

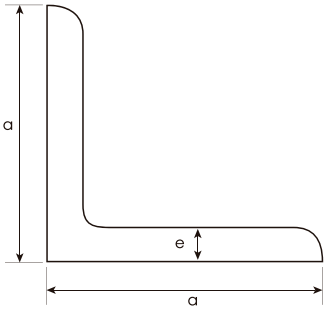

HIERRO T

Descripción:

DIMENSIONES				KG/M
A		B		
PULG.	MM	PULG.	MM	
3/4	19,1	1/8	3,2	0,89
7/8	22,2	1/8	3,2	1,04
1	25,4	1/8	3,2	1,19
1 ¼	31,8	1/8	3,2	1,54
1 ½	38,1	1/8	3,2	1,84
1 ¼	31,8	3/16	4,8	2,27
1 ½	38,1	3/16	4,8	2,72
2	50,8	3/16	4,8	3,69
2	50,8	1/4	6,4	4,87

*6 m de longitud.

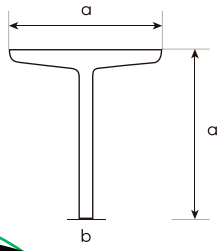



PERFIL U CHICO

Descripción:

DESCRIPCIÓN	DIMENSIONES			PESO
	H	B	S	G
	M	MM	MM	KG/M
40	40	20	5	2,87
50	50	25	5	3,86
50	50	38	5	5,07
60	60	30	6	5,59
65	65	42	5,5	7,09

*6 m de longitud.

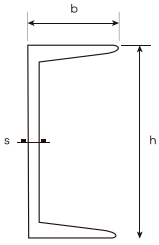



TUBOS PARA USO ESTRUCTURAL

Descripción:

FAMILIA	RED.	CUAD.	RECT.	LIVIANOS - ESPESOR (MM)									
				LAMINADOS EN FRÍO, DECAPADOS				LAMINADOS EN CALIENTE, SIN DECAPAR					
	MM	MM	MM	0,8	0,9	1, 25	1,6	1,6	2	2,5	3,2	3,6	4,75
1/2				0,235	0,262	0,341							
		10x10		0,235	0,262	0,341							
1 ⅞	47,62			0,925	1,038	1,375	1,818	1,818	2,253				
			25x50	0,925	1,038	1,375		1,818	2,253				
2	50,80									2,981	3,671		
		40x40								2,981	3,671		
			20x60							2,981	3,671		
			30x50							2,981	3,671		
2 ¼	57,15									3,373	4,263		
		45x45								3,373	4,263		
			30x60							3,373	4,263		
			40x50							3,373	4,263		
2 ½	63,50									3,765	4,764		
		50x50								3,765	4,764		5,877
			30x70							3,765	4,764		
			40x60							3,765	4,764		5,877
3	76,20				1,673	1,25	2,947	2,947	3,664	4,549	5,768		
		60x60				2,222		2,947	3,664	4,549	5,768		
			20x100			2,222		2,947	3,664				
			40x80			2,222		2,947	3,664	4,549	5,768		
			50x70			2,222		2,947	3,664	4,549	5,768		
3 ½	88,90					2,222	3,449	3,449	4,291	5,333	6,771	7,582	
		70x70				2,599		3,449	4,291	5,333	6,771	7,582	
			40x100			2,599		3,449	4,291	5,333	6,771	7,582	
			60x80			2,599		3,449	4,291	5,333	6,771	7,582	
3 ¾	95,22		50x100			2,599		3,700	4,605	5,725	7,273		
4	101,60							3,951	4,919	6,117	7,775		
		80x80	40x120					3,951	4,919	6,117	7,775		
			60x100					3,951	4,919	6,117	7,775		
								3,951	4,919	6,117	7,775		
4 ½	114,30							4,452	5,546	6,901	8,778	9,840	10,894
		90x90						4,452	5,546	6,901	8,778		10,894
			60x120					4,452	5,546	6,901	8,778		10,894
			80x100					4,452	5,546	6,901	8,778		10,894
5	127,00							4,954	6,173	7,685	9,782		
								4,954	6,173	7,685	9,782		
			50x150					4,954	6,173	7,685	9,782		
		100x100	60x140					4,954	6,173	7,685	9,782		
			80x120					4,954	6,173	7,685	9,782		

*6 m de longitud. Tabla de peso por unidad de longitud (kg/m).



TUBOS PARA USO MECÁNICO

Descripción:

DIÁMETRO		ESPESORES (MM)				
NOMINAL	EXTERIOR	LAMINADOS EN CALIENTE, SIN DECAPAR				
PULG.	MM	2,35	2,9	3,2	3,6	4
1/2	21,30	1,101				
3/4	26,70	1,426				
1	33,40		2,208			
1 ¼	42,20		2,832			
1 ½	48,30		3,255			
2	60,30		4,043	4,573		
2 ½	76,10		5,162	5,839		
3	88,90			6,771	7,674	
4	114,30				9,840	11,012

*6,40 m de longitud. Tabla de peso por unidad de longitud. (kg/m)



VARILLAS ROSCADAS

Descripción:

DESCRIPCIÓN	DIMENSIONES											
	3/19	5/16	1/2	3/4	9/16	7/8	1/4	3/8	5/8	7/16	5/32	1
VARILLA ROSCADA	3/16	5/16	1/2	3/4	9/16	7/8	1/4	3/8	5/8	7/16	5/32	1
VARILLA ROSCADA GALVANIZADA	3/16	5/16	1/2	3/4	9/16	7/8	1/4	3/8	5/8	7/16	5/32	1



CLAVOS CABEZA DE PLOMO

Descripción:

DIMENSIÓN		PACK
LONGITUD		
PULG.	MM	BOLSAS X 100 U
2 1/2	63,5	22
3	76,2	20
4	101,6	14





(0351) 414 1900

351 200 3268
351 686 3231

PLANTA INDUSTRIAL Y CENTRO MAYORISTA CÓRDOBA: AV. JUAN B JUSTO 8500
CENTRO MAYORISTA PILAR: RUTA 25 ESQ. EL TROPERO
PLANTA INDUSTRIAL RAMALLO: AV. CENTRAL ACERO ARGENTINO ESTE 735
PLANTA INDUSTRIAL LOMAS DE ZAMORA: LAUREANO OLIVER 1685
PLANTA INDUSTRIAL SAN LUIS: RUTA 3 SUR KM 1

ASESORAMIENTO@GRUPOSERIN.COM.AR

WWW.SERIN.COM.AR
WWW.GRUPOSERIN.COM.AR